


Guide Utilisateur.ice


Mettre le système sous tension s'il ne l'est pas déjà

Le système va s'allumer tout seul. Si le système est déjà alimenté, appuyez sur le bouton pour l'allumer.


Avec une Power Bank de 5000mAh vous pouvez avoir 3.7 heures d'autonomie




Utilisez l'encodeur rotatif pour naviguer dans le menu.



Appuyez sur le bouton pour confirmer votre choix.




Appuyez pour retourner en arrière.




Installez les vidéos

Tapez dans votre navigateur préféré l'adresse IP de votre système et appuyez sur la vidéo pour l'installer.



Appuyez pendant 6 secondes pour éteindre le système.



1 min d'Enregistrement

Mode	Durée de la vidéo	Stockage utilisé
1min (Slow Motion)	2 min 34 sec	8.7 MB
5min (Normal)	54 sec	8.5 MB
30 min (Eco-Normal)	55 sec	8.4 MB
1h (Time - Lapse)	2 sec	8.4 MB
3h (Eco-Time-Lapse)	1 sec	7.6 MB

Revision #4

Created 5 July 2024 12:23:43 by El Ghouli Ali

Updated 5 July 2024 18:55:31 by El Ghouli Ali