



Plateau de jeu

Lors de la première impression avec la graveuse laser, les traits sont trop fin et en changeant de version de Inkscape, certaines polices ont changé.



J'ai essayé d'épaissir les traits et cette fois, on voit mieux les dessins mais certains sont moins visibles car le carré dans lequel ils sont possèdent un fond non transparent. Donc j'ai fais en sorte que tous les carrés ne possèdes pas de fond.

Image not found or type unknown



Pour le plateau finis, il y avait un problème avec les lignes. En effet, mes traits ne possédaient pas de fond, c'est pour cela que la graveuse ne prenait pas les lignes. Pour résoudre ce problème, soit je refais toutes les lignes avec un fond, soit je convertis mon fichier en png pour ainsi avoir les lignes vectorisés (ce choix que j'ai choisis) même si on perd en qualité. On a ainsi un plateau en deux parties car trop grand pour le faire en une planche.

Image not found or type unknown



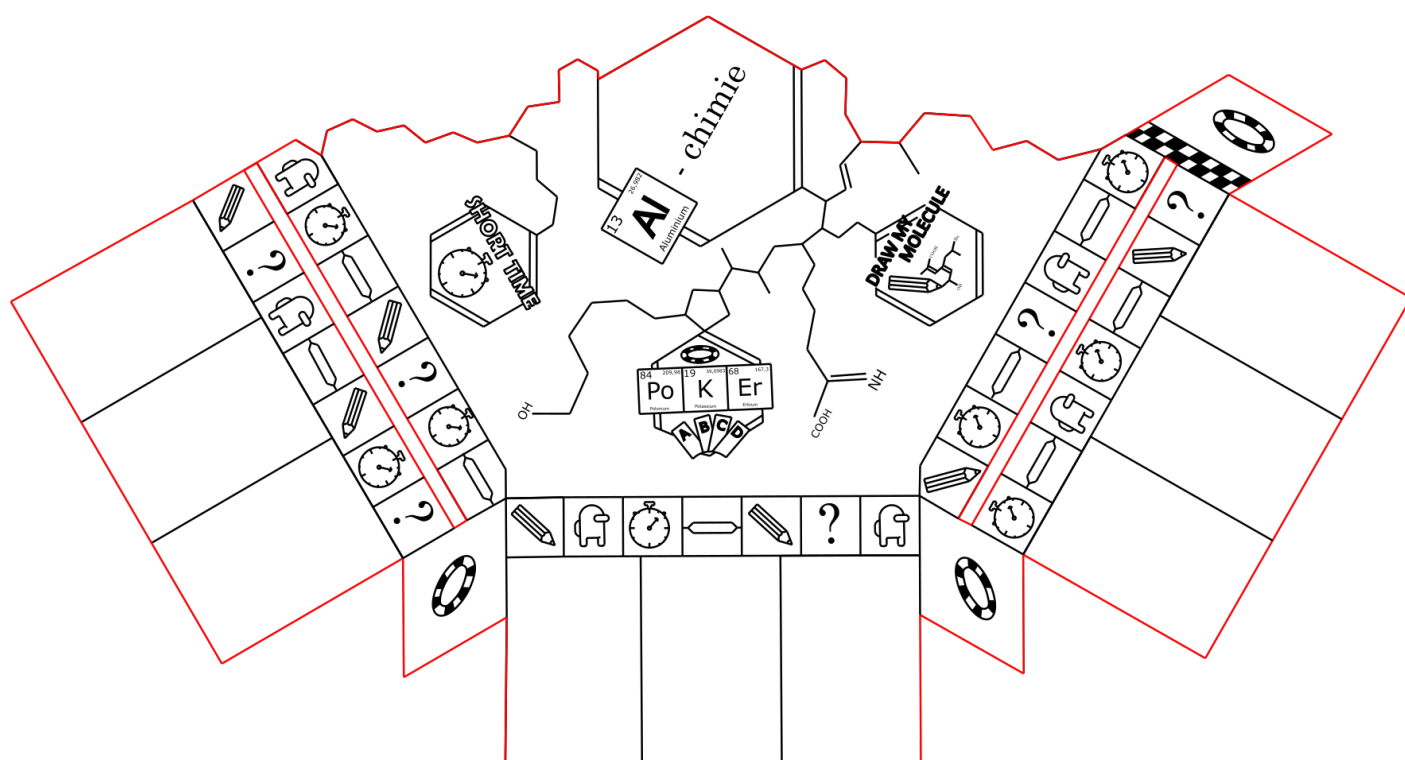
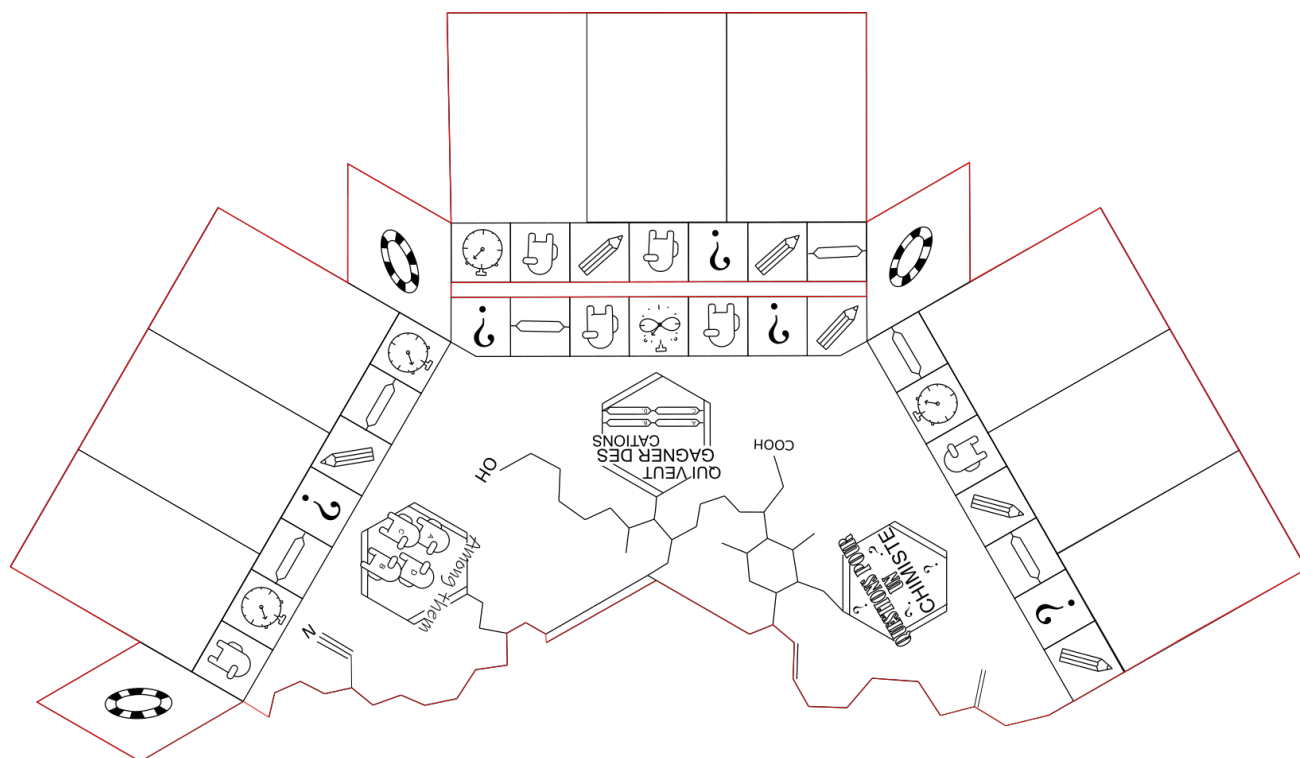


Image not found or type unknown



Le svg avec les lignes vides se trouve [ici](#). Cf aperçu :



Revision #3

Created 29 August 2022 14:10:06 by Clara

Updated 29 August 2022 14:22:00 by Clara