

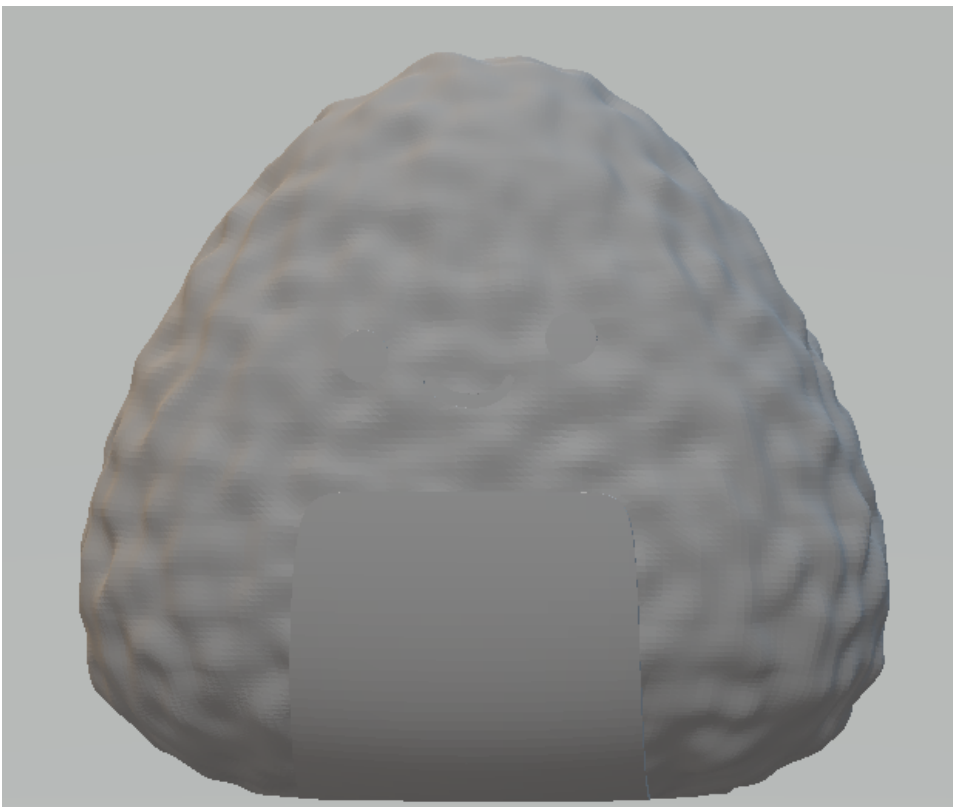
création figurine Onigiri

Informations

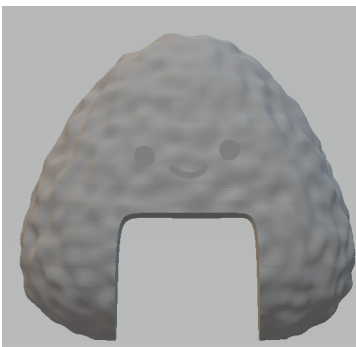

- Adrien DIDIER
- adrien.didier8@gmail.com
- actuellement en M1 de mathématiques et Applications
- début : 03/04/2024 ; fin prévue : 05/04/2024

CONTEXTE

Pour un projet personnel (avril 2023), j'ai décidé d'imprimer en 3D avec du filament noir et blanc une figurine d'Onigiri. Ce projet n'avait pas d'objectif particuliers si ce n'est que de me familiariser au mieux avec les imprimantes 3D du FabLab, et offrir cette figurine à une amie. Voici une capture d'écran de la figurine.



la figurine est composée d'une base pour le corps (prévu en fil blanc), et de différents accessoires (prévus en fil noir)



Matériel

- probablement PLA noir et blanc

Machines utilisées

machine 3d PLA

Étape 1

modélisation de la figurine

Étape 2

impression 3D

Revision #1

Created 19 May 2024 11:23:08 by Ouerfili Chaima

Updated 19 May 2024 11:23:08 by Ouerfili Chaima