

jeux enfant - tour d'attaque

Informations

- Alexandre Guerre
- alexandre.guerre@sorbonneuniversite.fr
- SUMMIT
- 15/11/23 - 20-11-23

Contexte

Dans le cadre d'une discussion philosophique avec mon fils de 5 ans, nous avons échafaudé un plan afin de prendre d'assaut son château Playmobil. Afin de réaliser cette attaque, il nous est paru évident qu'il était nécessaire de construire une tour d'attaque.

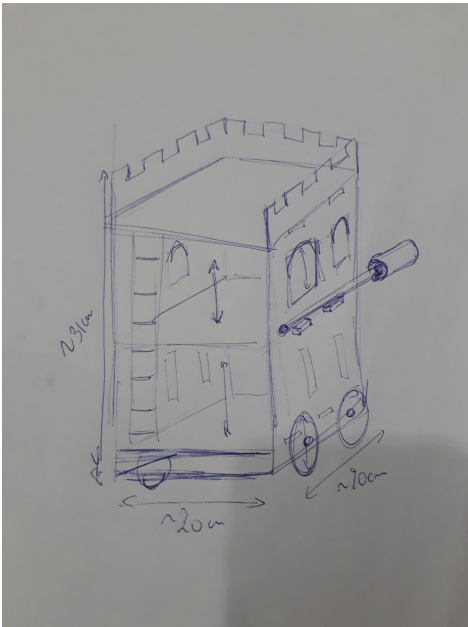
Objectifs

Réalisation d'une tour d'attaque à l'échelle Playmobil.

Voici le dessin de mon fils .



Le dessin revu par mes soins.



Matériel


- 2 planches de MDF de 3mm (dimensions 500*800mm)
- 1 tige de bois de 8 mm x 1m
- colle à bois

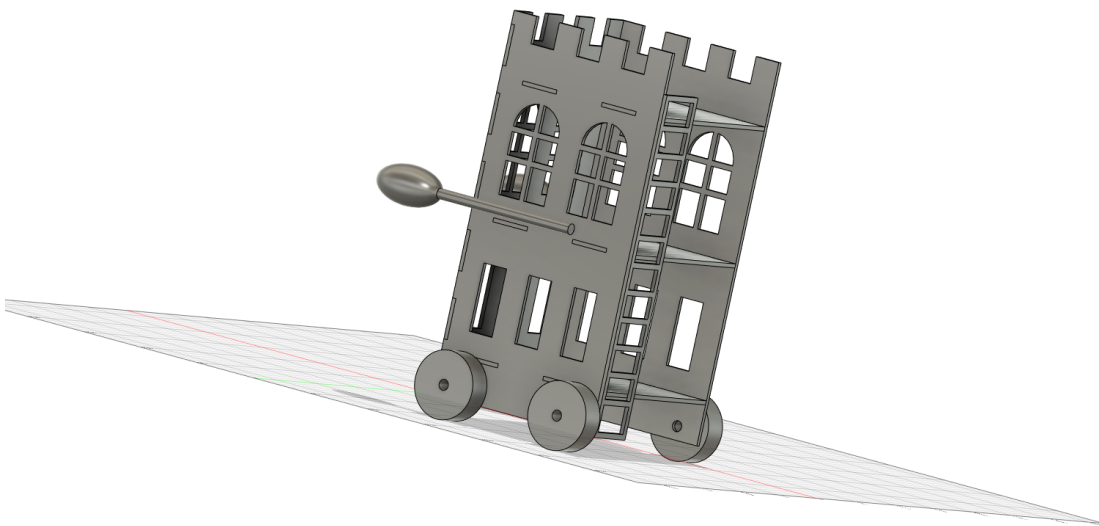
Machines utilisées

Trotec Speedy 360

Construction

Une modélisation en 3D de l'objet a été faite sous fusion 360.





Ensuite un passage à la découpe laser puis un montage rapide à la colle à bois afin de donner le résultat.

fichiers utilisés : [ta_page1.svg](#) [ta_page2.svg](#)



, des disques de

Revision #1

Created 19 May 2024 11:23:01 by Ouerfili Chaima

Updated 19 May 2024 11:23:02 by Ouerfili Chaima